

Allmänhetens uppfattning om invandringen

Den Nya Valfärden

2016-03-25

Om undersökningen

- ▶ **Målgrupp:** Allmänheten, 18–89 år.
- ▶ **Metod:** Kombination av webb- och postal enkät i slumpmässigt telefonrekryterad panel.
- ▶ **Vägning:** För att korrigera för eventuella skevheter i urvalet är resultatet vägt på kön, ålder, utbildning och partival.
- ▶ **Fältperioder:** jan–april, 2008–2016.
- ▶ **Antal intervjuer:** 3 193 (2008), 3 893 (2010), 5 297 (2011), 5 798 (2012), 6 067 (2013), 6 222 (2014), 4 398 (2015) 6 286 (2016).
- ▶ **Beställare:** Den Nya Valfärden.
- ▶ **Ansvarig vid Demoskop** för denna rapport är Peter Santesson.

Är invandringen för stor?

Resultat och slutsatser

- ▶ **Det stora flertalet tycker att invandringen är för stor.** Negativa attityder till den nuvarande storleken på invandringen dominerar kraftigt. 70 procent anser att invandringen är något eller alldeles för stor, vilket kan jämföras med 7 procent som anser att den är något eller alldeles för liten.
 - ▶ Kritiken mot invandringens storlek ökar för fjärde året i rad. Det senaste året har andelen kritiker ökat snabbare än tidigare, en uppgång med drygt 12 procentenheter.
- ▶ **Polariseringen i invandringsfrågan ökar.** Uppgången består i en stor ökning av andelen skarpa kritiker som anser att invandringen är alldeles för stor. Samtidigt minskar andelen som är neutrala i frågan. Trots att invandringskritiska attityder ökar så kraftigt förblir ändå de positiva attityderna mer eller mindre oförändrade. Andelen som är positiva till ökad invandring minskar marginellt med knappt 1 procentenhet, och gruppen förblir jämförelsevis liten.
 - ▶ Då migrationens omfattning successivt tilltagit är det naturligt att den som tidigare bara delvis uttryckt kritik i allt större utsträckning övergår till att bli skarp kritiker. Med konstanta grundattityder innebär en ökad volym också en mer polariserad opinion.

Resultat och slutsatser

- ▶ **Ökad invandringskritik syns i alla grupper.** Samtidigt som den tilltagande invandringskritiken kan noteras i alla grupper syns fortfarande samma slags demografiska gruppskillnader som tidigare. De negativa attityderna dominerar genomgående i samtliga demografiska grupper.
 - ▶ Män är mer invandringskritiska än kvinnor, men hos båda könen ökar de negativa attityderna.
 - ▶ Äldre är mer invandringskritiska än yngre, och i samtliga åldersgrupper ökar de negativa attityderna. Sett över längre tid har ålderskillnaderna avtagit, eftersom kritiska attityder har ökat relativt snabbare bland yngre än bland äldre.
 - ▶ Personer med lägre utbildningsnivå är mer kritiska än högutbildade, men kritiken ökar i samtliga grupper. Återigen har gruppskillnaderna minskat över tid, eftersom invandringskritiken i synnerhet har vuxit bland högutbildade personer.

Resultat och slutsatser

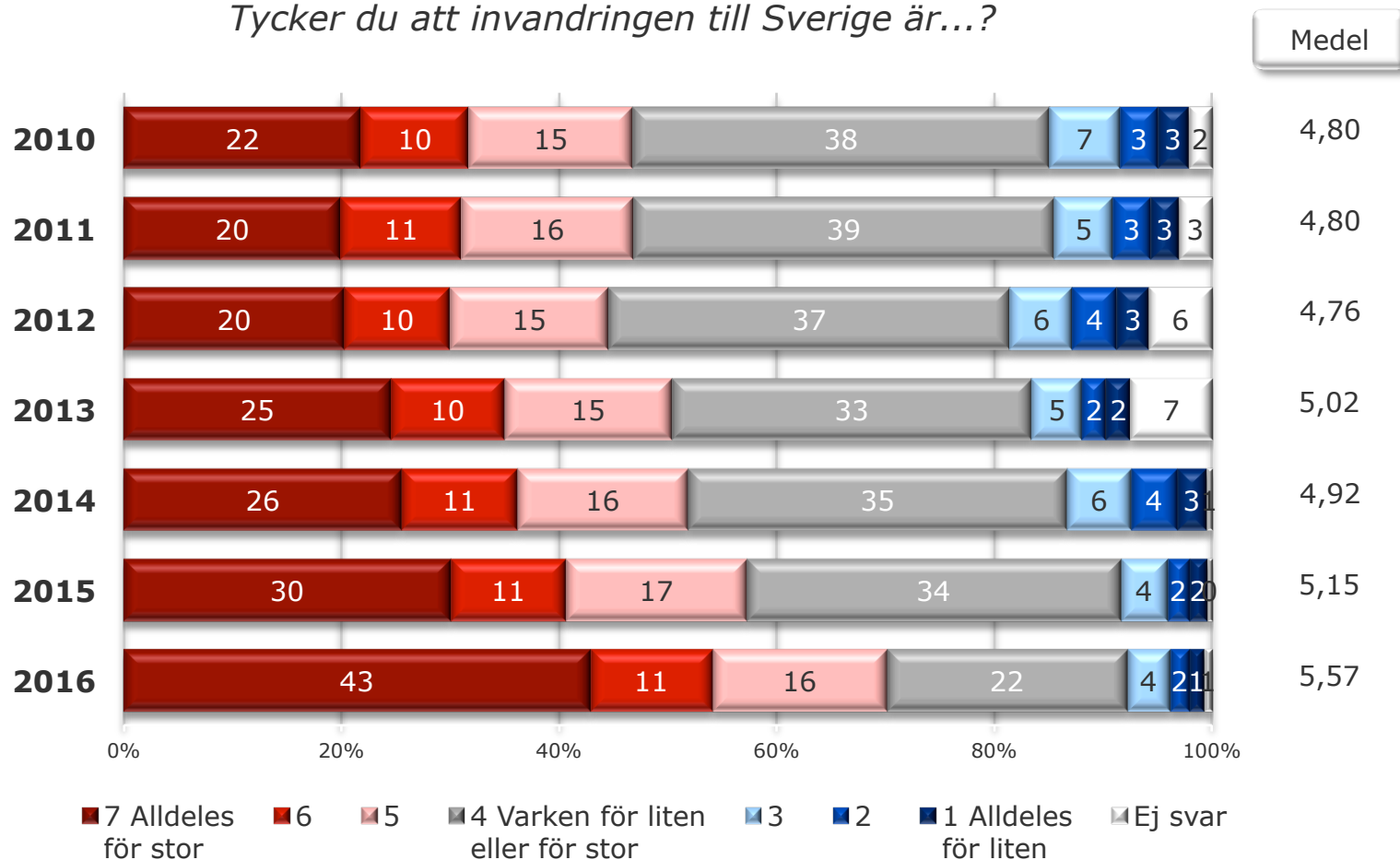
- ▶ **Invandringskritiken ökar bland flertalet väljargrupper.** När resultaten bryts ned på partisympatier kan man notera att invandringskritiken både dominerar och tilltar bland flertalet partiets väljare.
 - ▶ Sverigedemokraternas väljare intar föga förvånande en särställning med unisont negativa attityder till invandringens storlek.
 - ▶ På allianssidan syns den största förändringen hos Moderaternas väljare som på ett år har blivit markant mer negativa till invandringens storlek – övervikten för migrationskritiker har ökat med mer än 20 procentenheter på ett år. Moderata väljare är nu, näst SD-väljarna, de mest kritiska till invandringens storlek. Partiets förändrade hållning i frågan får ett tydligt stöd hos partiets väljare.
 - ▶ Hos Kristdemokraterna syntes en motsvarande snabb förändring förra året, medan partiets väljare i år planar ut på en fortsatt migrationskritisk nivå.
 - ▶ Socialdemokraternas och Liberalernas väljare befinner sig i ett mellanskikt. Även här dominerar volymkritikerna kraftigt och är mer än 50 procentenheter fler än de volympositiva. Trots dominansen är kritiken ändå något mindre utbredd än bland de mest kritiska partierna, och även om kritiken ökat, har den inte ökat riktigt lika snabbt som hos M under det senaste året.

Resultat och slutsatser

- ▶ **Volympositiva partier i otakt med sina väljare.** De partier som tydligast har tagit ställning för att en ökad migrationsvolym är möjlig och önskvärd, Miljöpartiet, Vänsterpartiet och Centerpartiet, har väljare som tenderar att uttrycka mer skepsis mot volymökningar.
 - ▶ Centerpartiets väljare får sägas befinna sig på störst avstånd från sitt parti i sakfrågan. Migrationsvolymens kritiker dominerar över de volympositiva med 40 procentenheter bland centerväljarna. Kritikernas dominans har ökat något de senaste åren.
 - ▶ Bland Vänsterpartiets och Miljöpartiets väljare är kritiker och volympositiva mer i balans, och en liten övervikt för kritiker av migrationsvolymen noteras bland båda partierna, med knappt 3 procentenheters övervikt bland V-väljare och 5 procentenheters övervikt bland Mp-väljarna.

Ytterligare ökande kritik mot invandringen

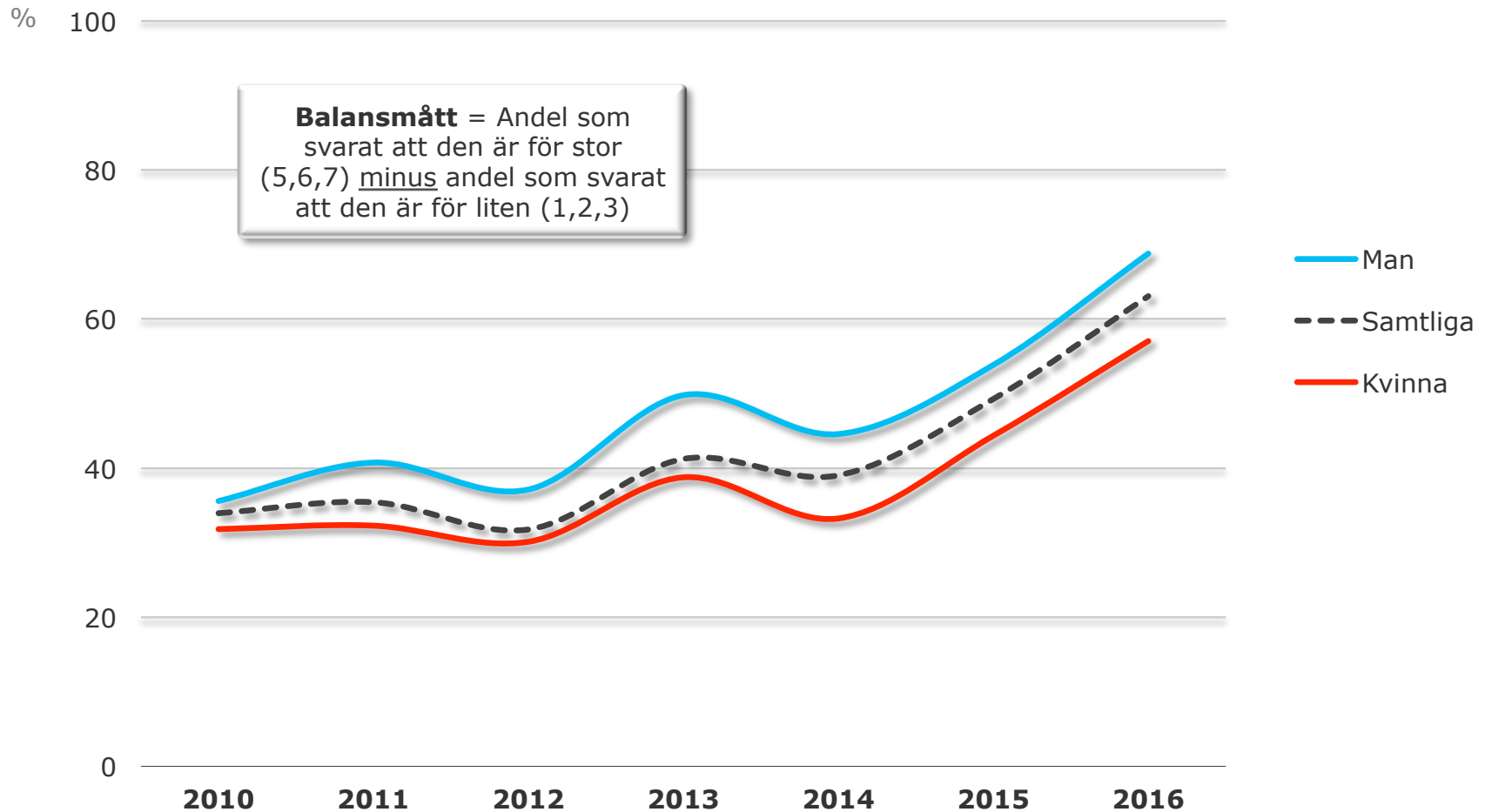
Tycker du att invandringen till Sverige är...?



Källa: DemoskopPanelen, 3893-6222 intervjuer/år

Ökande invandringskritik bland både män och kvinnor

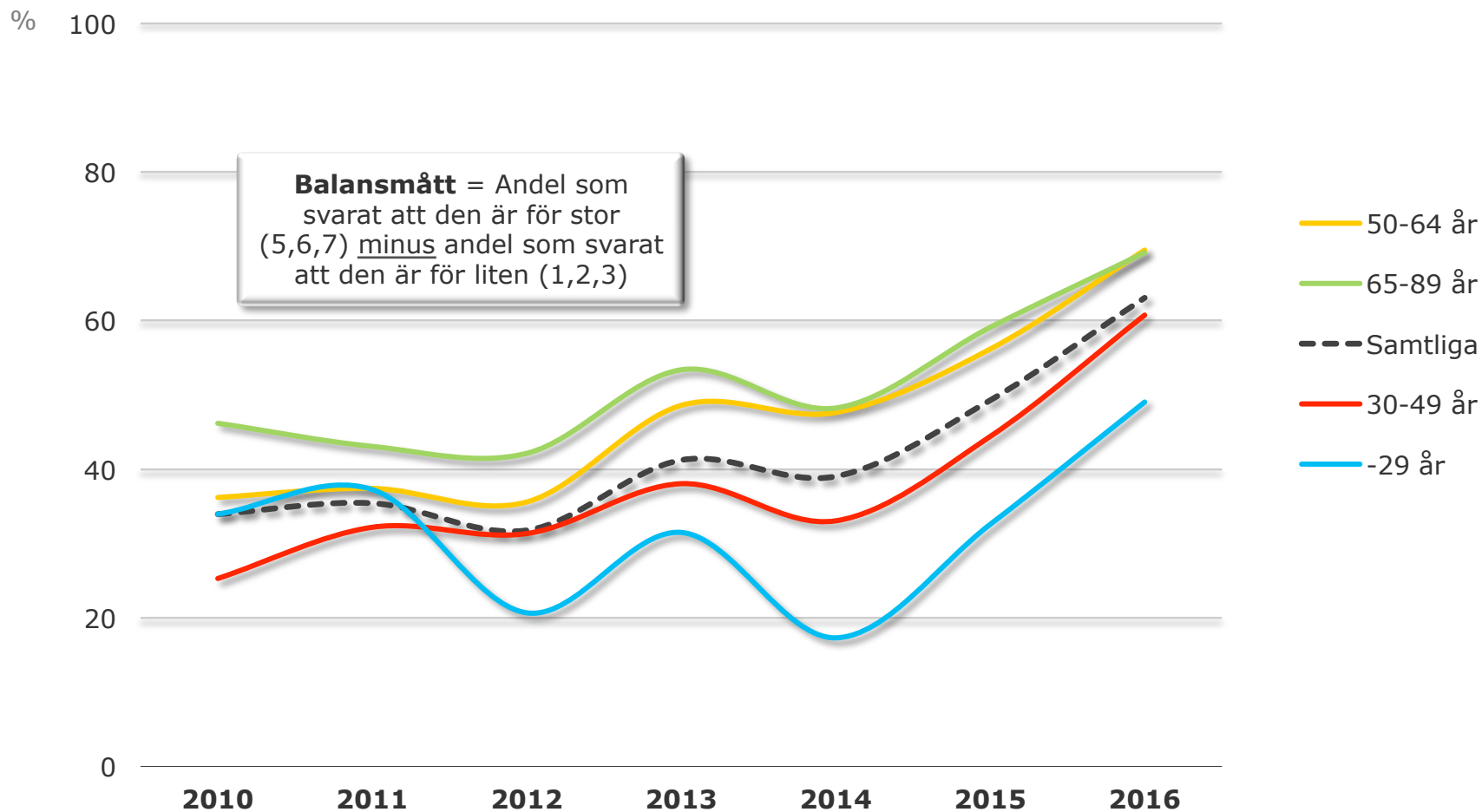
Tycker du att invandringen till Sverige är...?



Källa: DemoskopPanelen, 3893-6222 intervjuer/år

Störst invandringskritik bland personer över 50 år

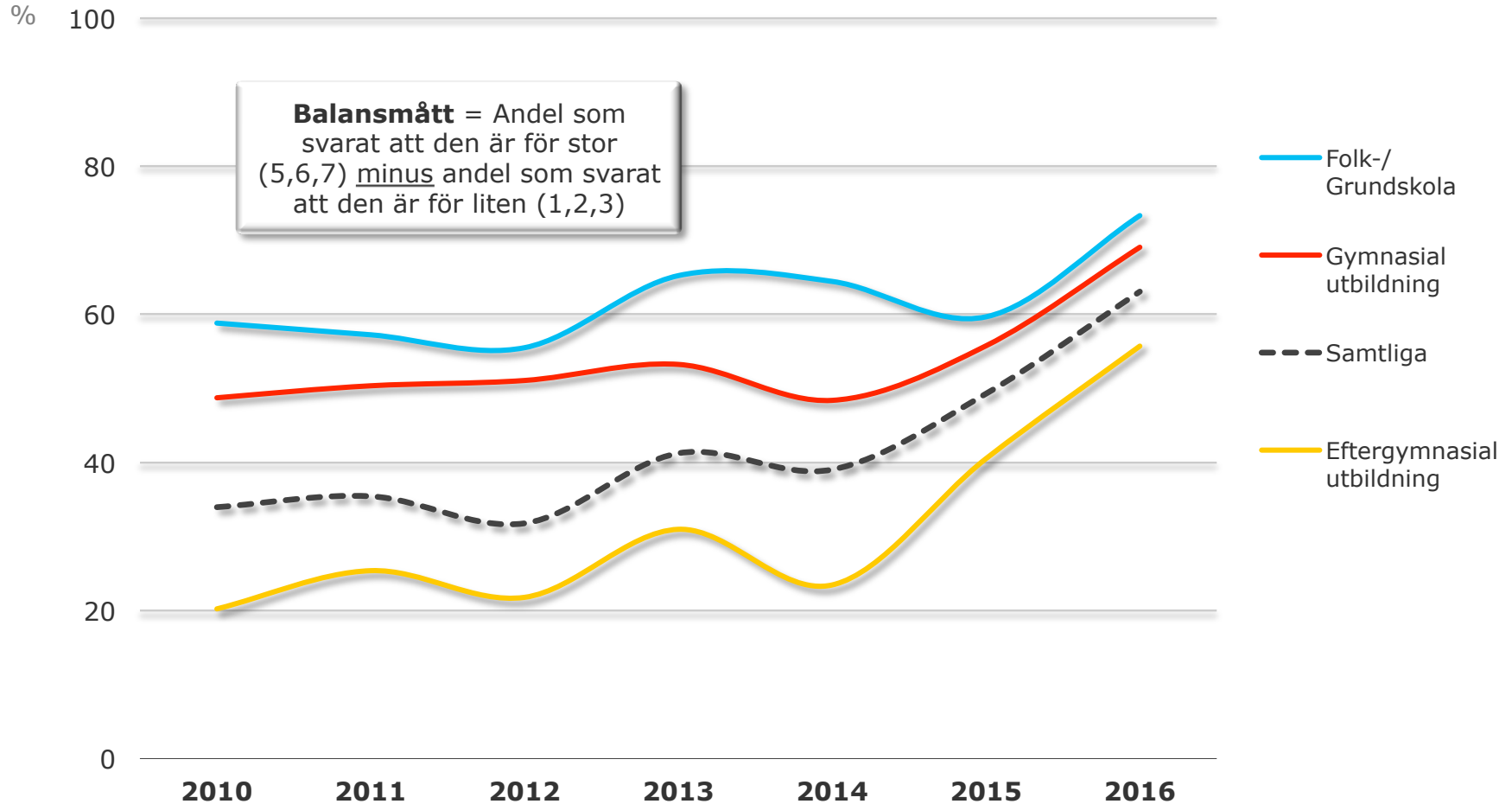
Tycker du att invandringen till Sverige är...?



Källa: DemoskopPanelen, 3893-6222 intervjuer/år

Störst ökning av invandringskritiken bland personer med högre utbildning

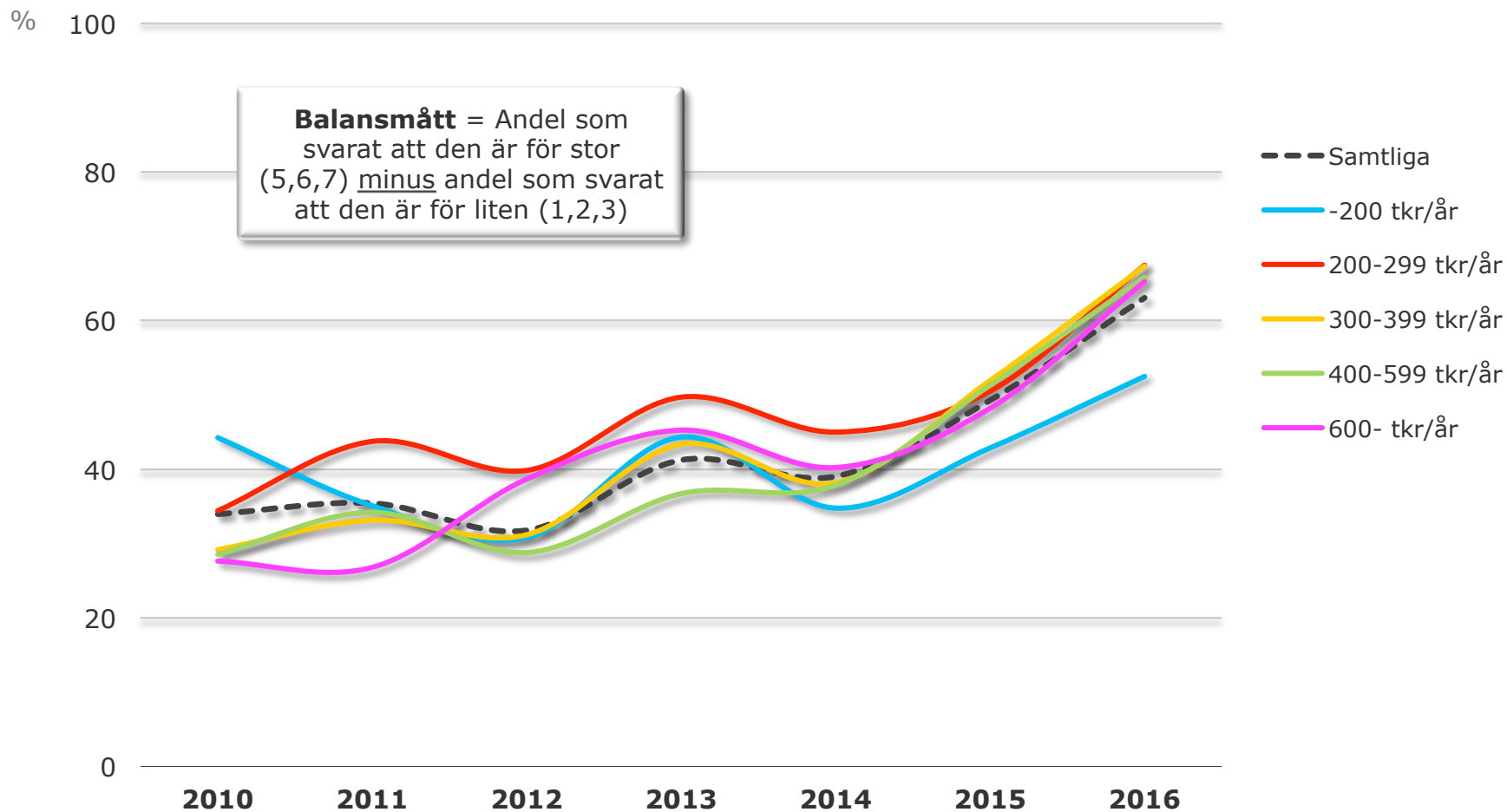
Tycker du att invandringen till Sverige är...?



Källa: DemoskopPanelen, 3893-6222 intervjuer/år

Låginkomsttagare mindre kritiska

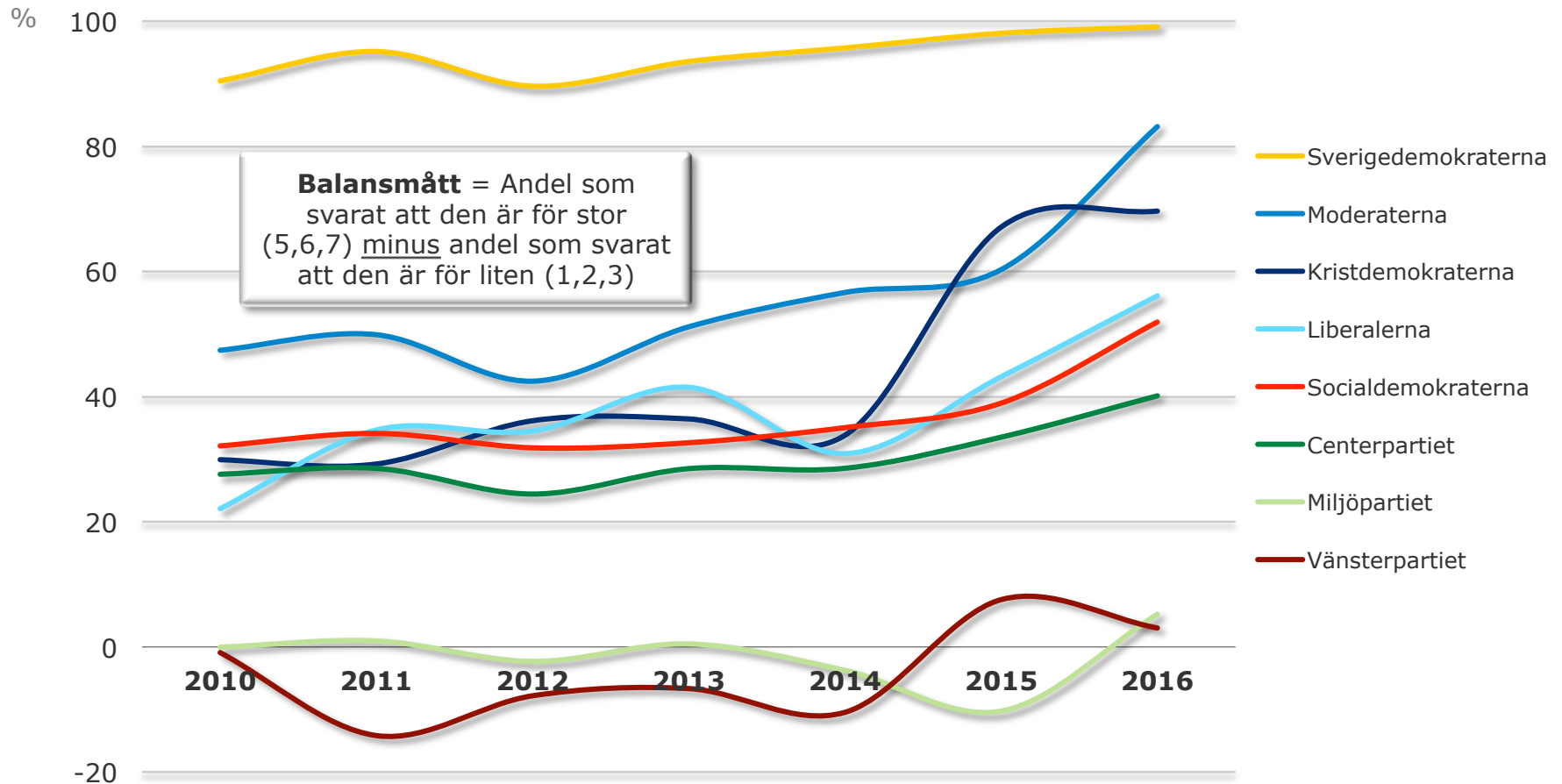
Tycker du att invandringen till Sverige är...?



Källa: DemoskopPanelen, 3893-6222 intervjuer/år

Tydliga ideologiska skillnader och delvis förändrade väljarbaser

Tycker du att invandringen till Sverige är...?



Källa: DemoskopPanelen, 3893-6222 intervjuer/år

Är invandring berikande?

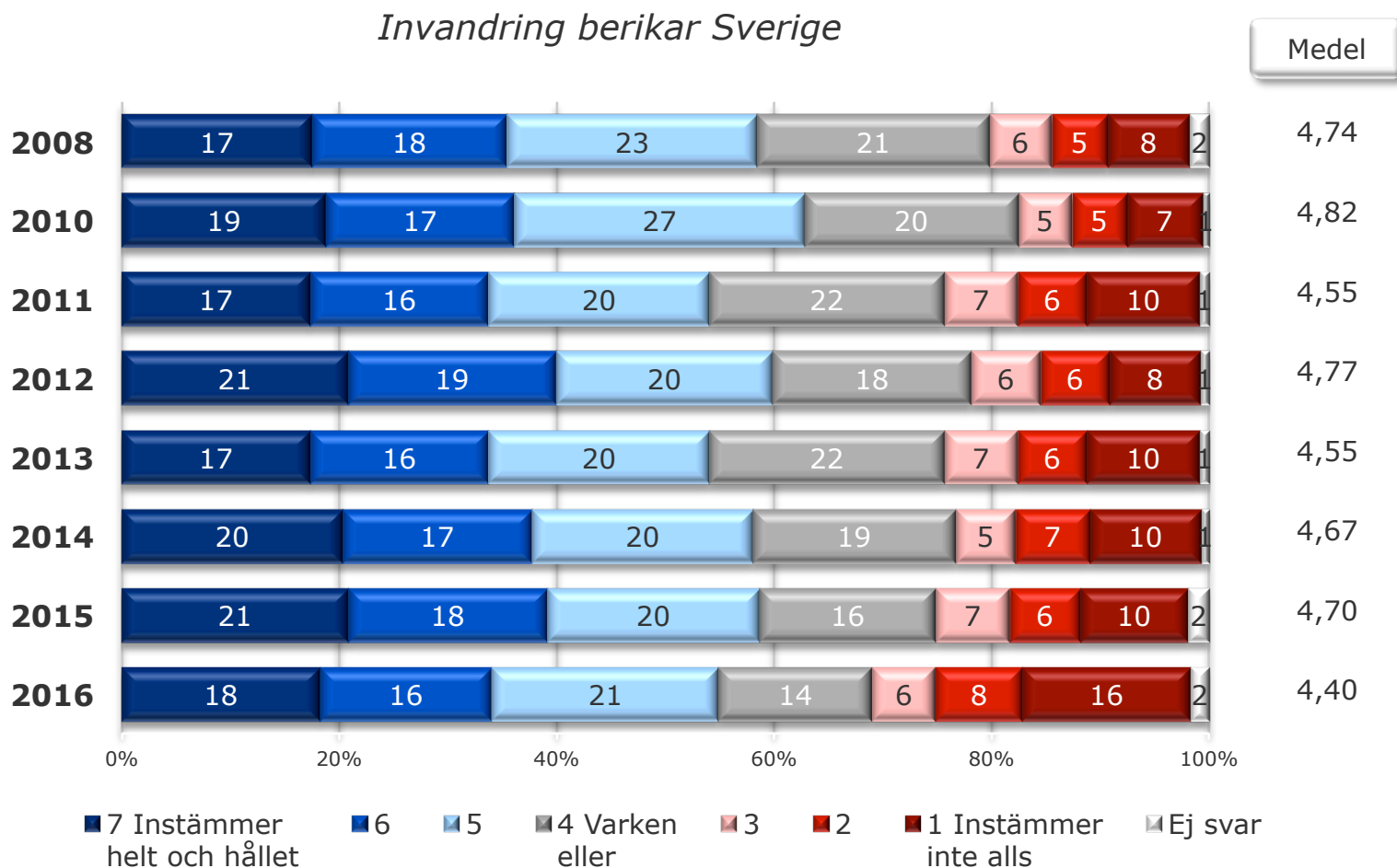
Resultat och slutsatser

- ▶ **Övervägande positiv syn på invandringen.** De övergripande attityder kring om invandring är något positivt eller inte skiljer sig markant från attityderna till invandringens storlek. Att vara kritisk till invandringens omfattning innebär inte med någon nödvändighet att man är kritisk till invandring som ett mer generellt fenomen.
 - ▶ En majoritet, knappt 55 procent, instämmer med påståendet att invandring är berikande för Sverige. Det kan kontrasteras mot att endast 7 procent däremot anser att invandringen till Sverige bör öka, medan 10 gånger så många anser att den är för omfattande.
- ▶ **Den övergripande synen på invandring har blivit mer kritisk.** Positiva attityder är inte nödvändigtvis resistent mot volymfrågan. En växande kritik mot invandringens omfattning ser ut att spilla över även på den generella uppfattningen om invandring. Generella attityder är fortsatt positiva, men det senaste året har likväl den positiva synen avtagit.
 - ▶ Andelen som uppfattar migration som berikande har avtagit med 4 procentenheter sedan 2015. Samtidigt har andelen som tar avstånd från att invandring är berikande ökat med 4 procentenheter till drygt 29 procent år 2016.

Resultat och slutsatser

- ▶ **Den generella inställningen till migration följer samma mönster som synen på migrationens omfattning.** Medan attityderna till invandring som berikande är markant mer positiva syns likväl samma gruppskillnader som i volymfrågan.
 - ▶ Kvinnor tycker i större utsträckning att invandring är berikande, men bland båda könen dominerar en positiv syn på invandring.
 - ▶ Yngre har en mer positiv syn än äldre. Men återigen dominerar den positiva synen bland samtliga åldersgrupper.
 - ▶ Attityden till invandring är mer positiv bland högutbildade än bland lågutbildade. I gruppen grundskoleutbildade har de positiva attityderna avtagit så snabbt det senaste året att negativa attityder nu har börjat dominera i denna grupp.
- ▶ **Nedbrutna på partisympatier** visar resultaten vissa intressanta mönster.
 - ▶ Bland socialdemokratiska väljare ökar den generella positiva synen på invandring samtidigt som kritiken mot dess omfattning också tilltar. En mer positiv syn på migrationen uttrycks också i flera andra väljargrupper. Detta kan tolkas som en uttryck för hur volymfrågan kan ses som separerad från generella värderingar kring migration.

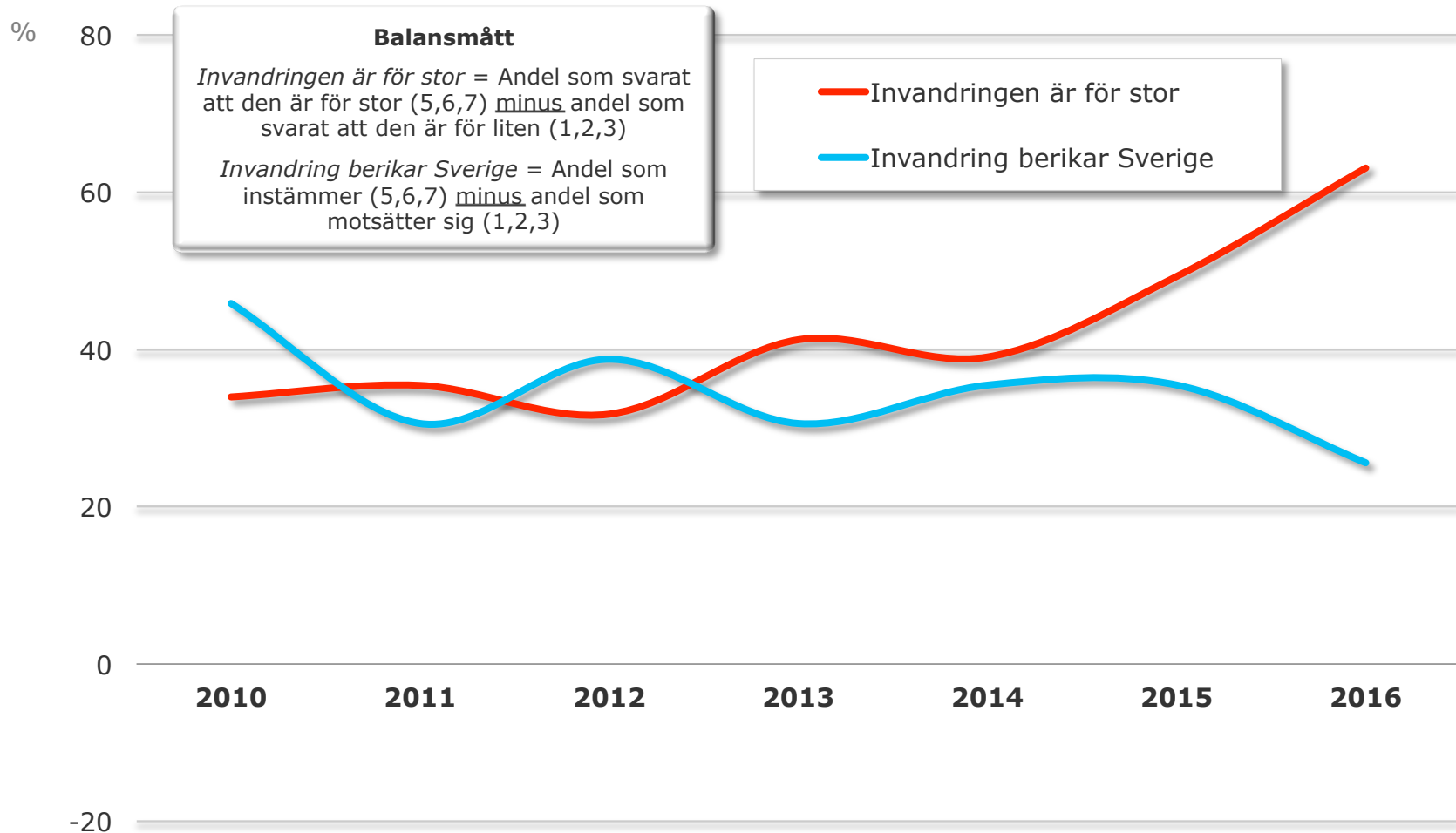
Färre anser att invandringen berikar Sverige



Källa: DemoskopPanelen, 3193-6222 intervjuer/år

Invandring berikar vs är för stor

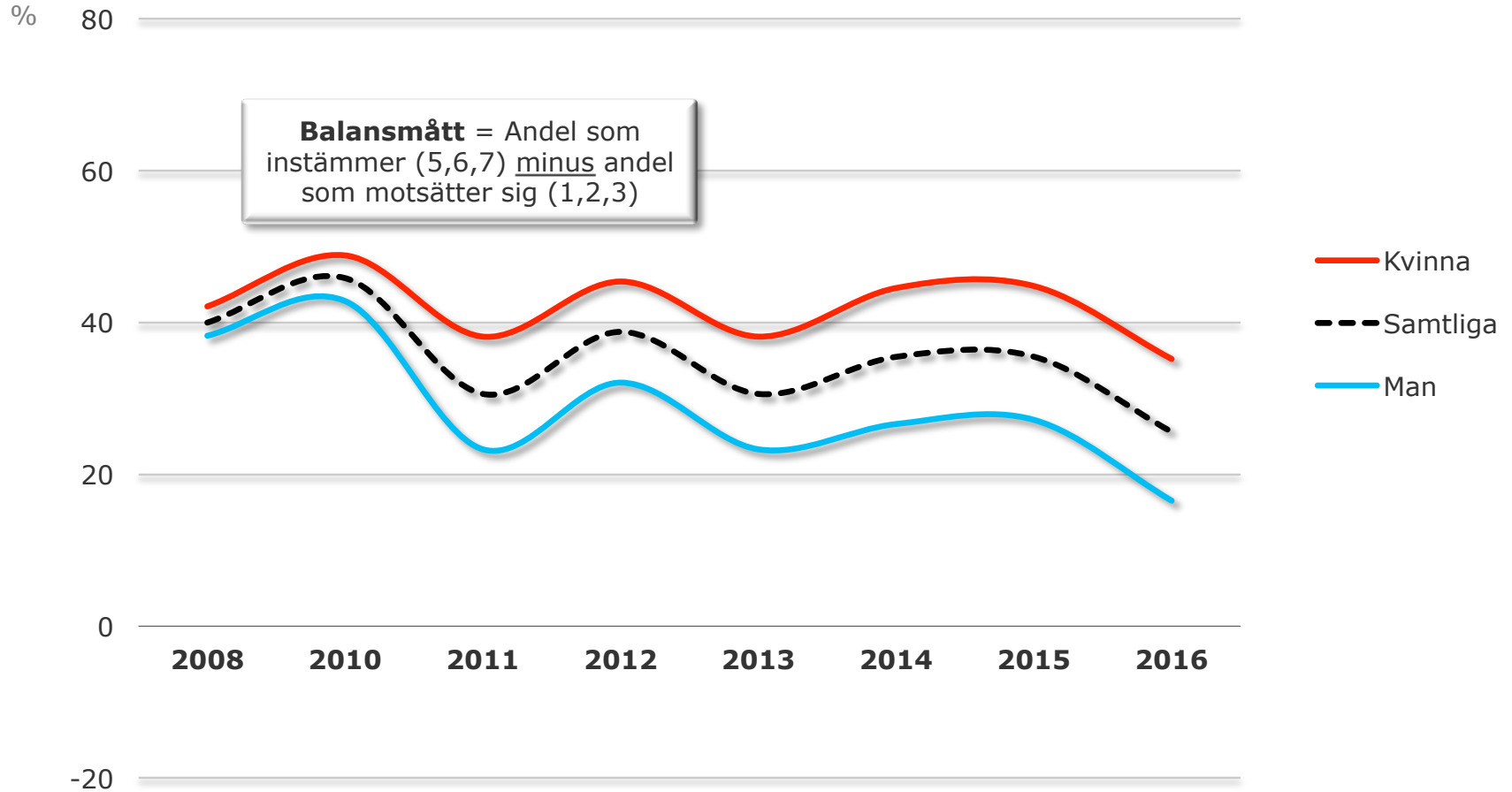
Invandring berikar Sverige



Källa: DemoskopPanelen, 3339-6222 intervjuer/år

Kvinnor mer positiva till invandringen

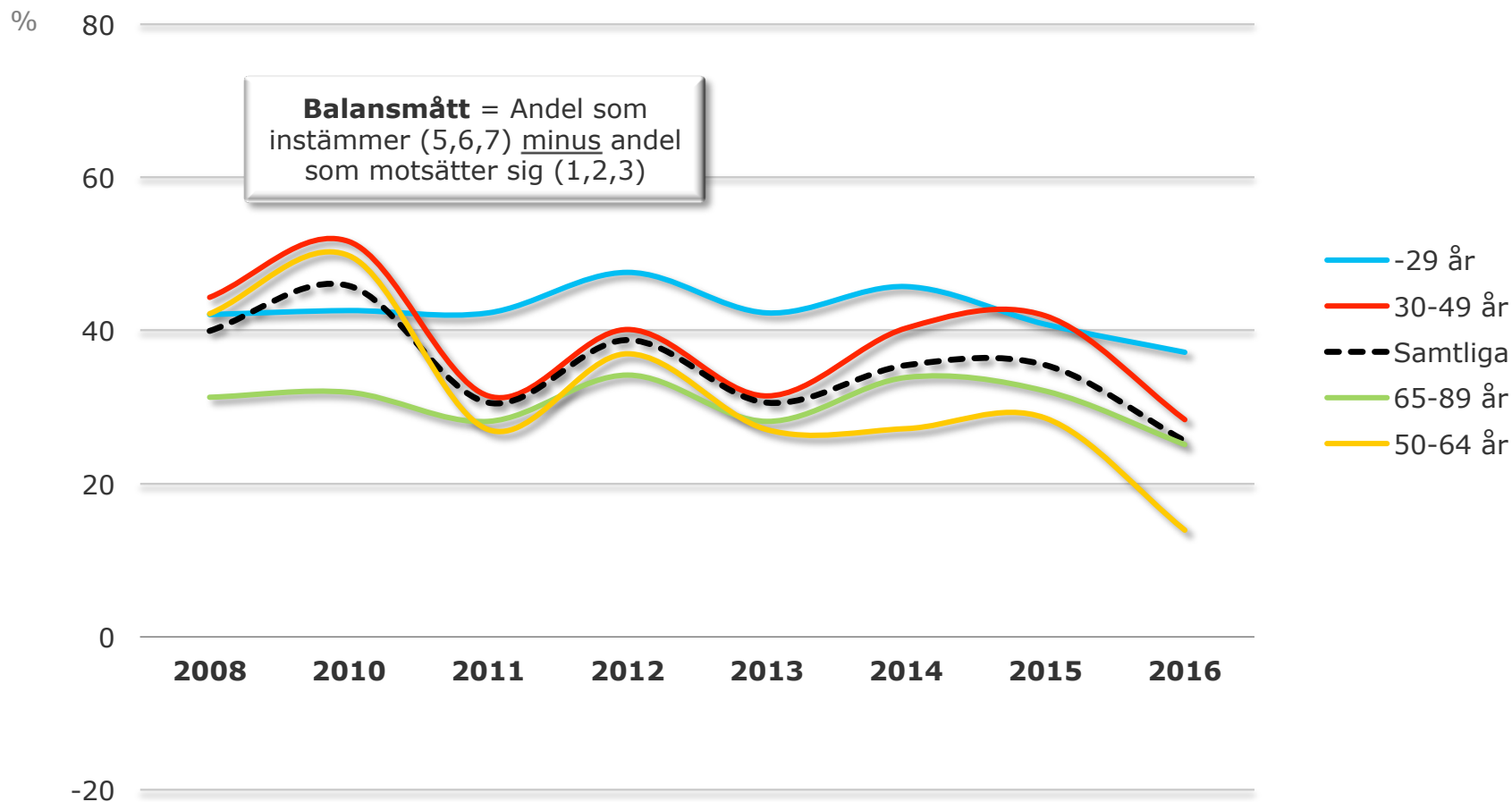
Invandring berikar Sverige



Källa: DemoskopPanelen, 3193-6222 intervjuer/år

Medelålders mindre positiva till invandringen

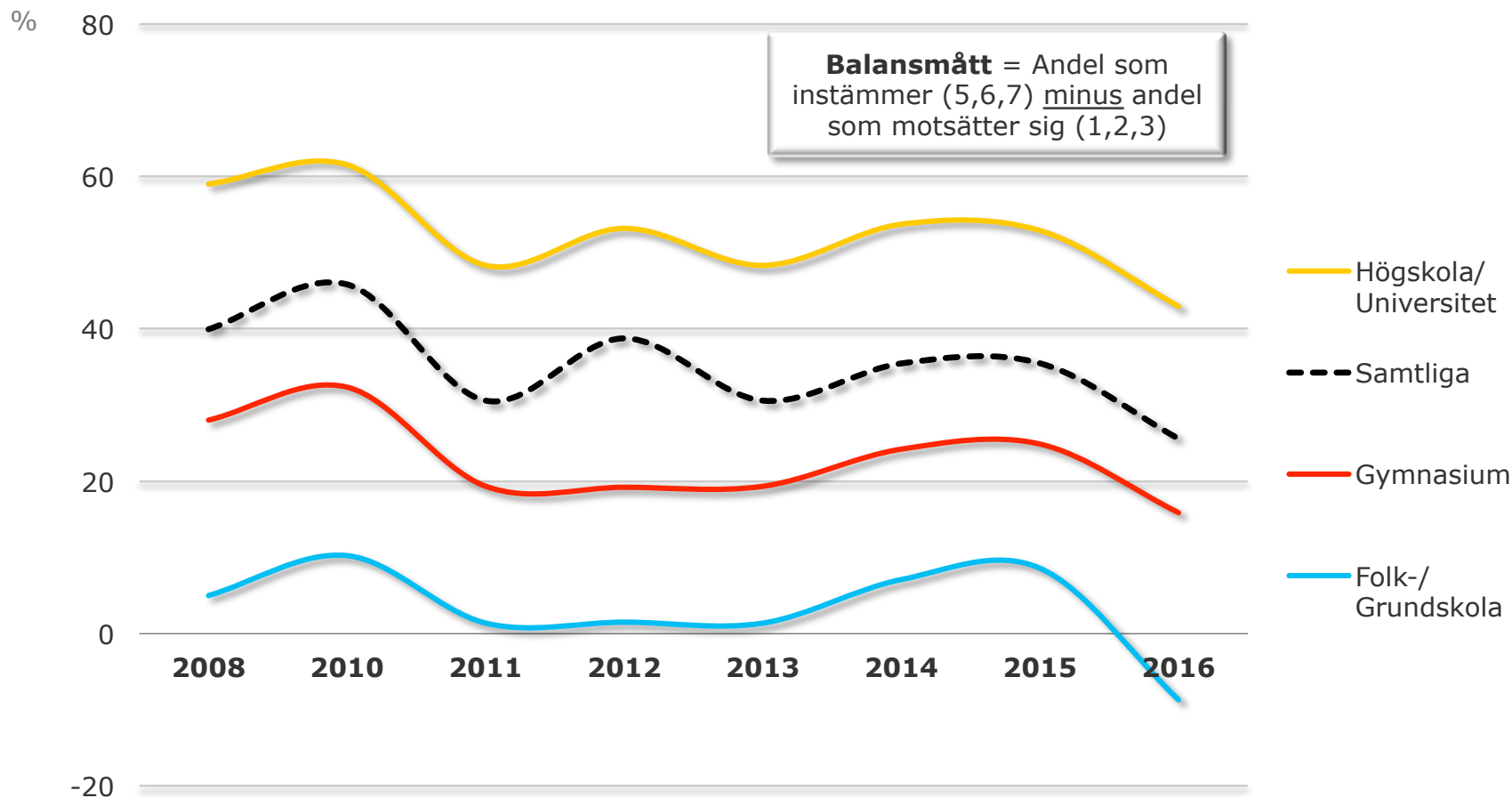
Invandring berikar Sverige



Källa: DemoskopPanelen, 3193-6222 intervjuer/år

Stora skillnader med avseende på utbildningsnivå

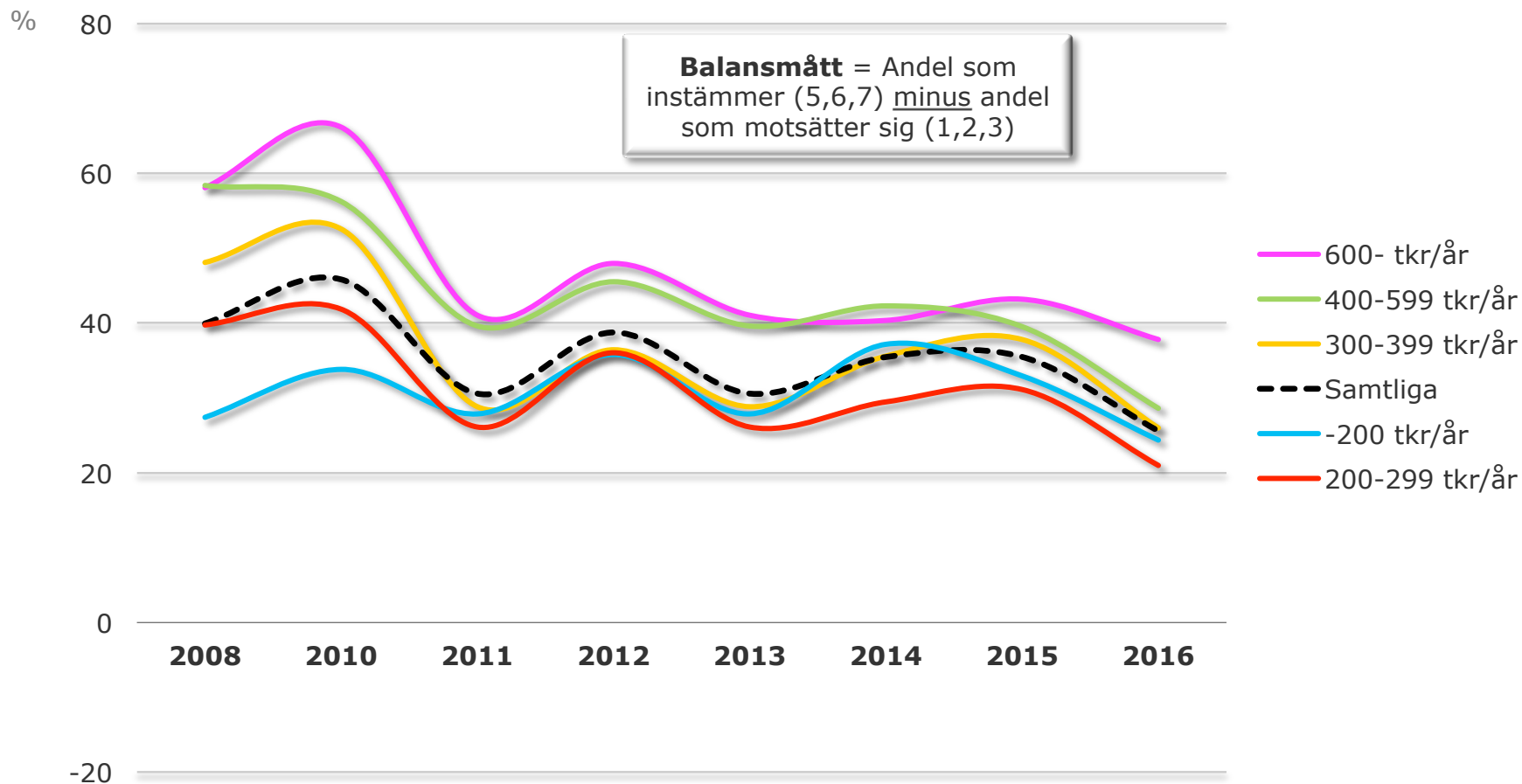
Invandring berikar Sverige



Källa: DemoskopPanelen, 3193-6222 intervjuer/år

Höginkomsttagare mer positiva till invandringen

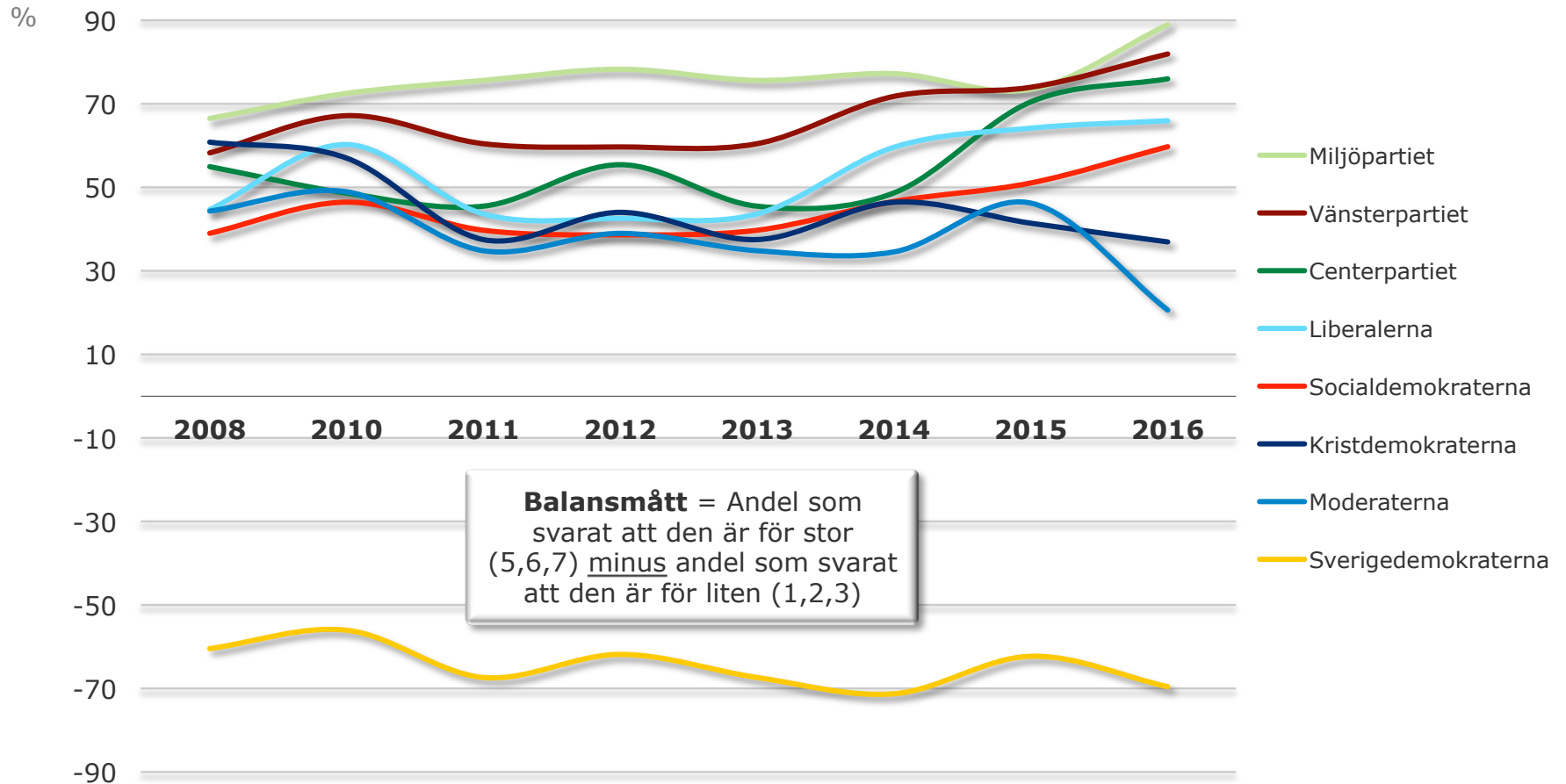
Invandring berikar Sverige



Källa: DemoskopPanelen, 3193-6222 intervjuer/år

Tydliga ideologiska skillnader

Invandring berikar Sverige



Källa: DemoskopPanelen, 3193-6222 intervjuer/år